

CEH 26	
TIPO	Fijo
UBICACION	CIRCULACION EN 1 Y 2 PISO
CANTIDAD	00 IZQ.: 00 DER.: 00

CEH 27	
TIPO	Fijo
UBICACION	CIRCULACION EN 1 Y 2 PISO
CANTIDAD	00 IZQ.: 00 DER.: 00

CEH 28	
TIPO	Fijo
UBICACION	CIRCULACION EN 1 Y 2 PISO
CANTIDAD	00 IZQ.: 00 DER.: 00

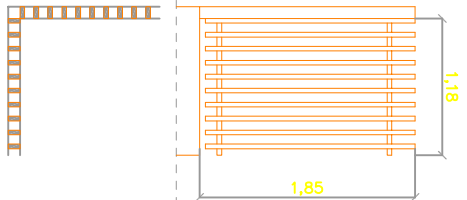


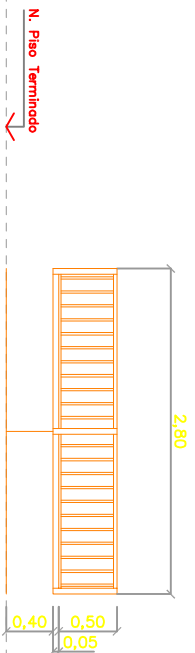
CEH 29	
TIPO	Québro visto
UBICACION	BALCON TENDER EN DEPTOS.
CANTIDAD	40 IZQ.: 00 DER.: 00

N. Dñiel / Vga

N. Dñiel / Vga

N. Dñiel / Vga

N. Dñiel / Vga



PREMARCO	---
MARCO	---
HOJAS	Hoja tubo estructural 20x40x2mm. Pasamono tubo estructural 50x70x2mm Larguero inferior tubo estructural 50x70x2mm Parantes divisorios tubo estructural 50x50x2mm
HERRAJES	---
VIDRIOS	---
CONTRAMODRIO	---
TAPA JUNTAS	---
PINTURA	Dos manos de esmolte sintético satinado blanco.
TERMINACIONES	---
SELLADORES	---
OBSERVACIONES	Amure a zoclo de mompostería con planchuela 10x10x5mm con 4 bulones por parante.

PREMARCO	---
MARCO	---
HOJAS	Hoja tubo estructural 20x40x2mm. Pasamono tubo estructural 50x70x2mm Larguero inferior tubo estructural 50x70x2mm Parantes divisorios tubo estructural 50x50x2mm
HERRAJES	---
VIDRIOS	---
CONTRAMODRIO	---
TAPA JUNTAS	---
PINTURA	Dos manos de esmolte sintético satinado blanco.
TERMINACIONES	---
SELLADORES	---
OBSERVACIONES	Amure a zoclo de mompostería con planchuela 10x10x5mm con 4 bulones por parante.

PREMARCO	---
MARCO	---
HOJAS	Hoja tubo estructural 20x40x2mm. Pasamono tubo estructural 50x70x2mm Larguero inferior tubo estructural 50x70x2mm Parantes divisorios tubo estructural 50x50x2mm
HERRAJES	---
VIDRIOS	---
CONTRAMODRIO	---
TAPA JUNTAS	---
PINTURA	Dos manos de esmolte sintético satinado blanco.
TERMINACIONES	---
SELLADORES	---
OBSERVACIONES	Amure a zoclo de mompostería con planchuela 10x10x5mm con 4 bulones por parante.

PREMARCO	---
MARCO	---
HOJAS	Parantes divisorios tubo estructural 100x50x2mm Esquinero 100x100x2mm Larguero angulo 50x50x3.2, soldado a porantes.
HERRAJES	---
VIDRIOS	---
CONTRAMODRIO	---
TAPA JUNTAS	---
PINTURA	Dos manos de esmolte sintético satinado gris humo.
TERMINACIONES	---
SELLADORES	---
OBSERVACIONES	Amure a zoclo de mompostería con planchuela 10x10x5mm con 4 bulones en esquinero.